




Die grenzenlose Leichtigkeit des Bauens
The Effortless Ease of Building

Advantec



Advantec, das Wandsystem der Superlative, eröffnet ungeahnte Möglichkeiten.

Durch simples Einhängen der Wandelemente in die Verbindungsblöcke haben Sie in kürzester Zeit durchgehende Wandflächen aufgebaut.

Für die Anordnung der Platten können Sie Ihrer Fantasie freien Lauf lassen, denn mit den winkelvariablen Profilen von Advantec können Sie beliebige Winkel bauen.

Dank des anwenderfreundlichen Achsmaßes von 1.00 m ist auch die Planung mit Advantec denkbar einfach.

Advantec, the superior wall system, with extensive design options.

By simply hanging the wall elements into the connection cubes you can set up a continuous smooth surface in a surprisingly short time.

Imaginative designs can be created, because you can obtain any angle with Advantec variable angle profiles.

Due to the system grid size of 1.00 m, planning your Advantec stand will be problem-free.

Advantec wall elements are incredibly lightweight (approx. 18 kgs./rm), but are still very robust and hard-wearing.

Die robusten Leichtbau-Wandelemente sind trotz Ihres geringen Gewichts von 18 kg/lfm erstaunlich stabil und strapazierfähig. Eigens entwickelte Transportkisten garantieren die problemlose Lagerung und den flexiblen Einsatz vor Ort.

Dem Anwender stehen zudem eine Vielzahl von Zubehörteilen zur Verfügung.

Eine konsequente Weiterentwicklung zu einem multifunktionalen Design-System bietet **Advantec Shop**, das Ausbauprogramm für Präsentationsinseln, Info- und Verkaufsterminals, Shop-in-Shop Einheiten und Messestände.

Purpose designed Advantec transport cases guarantee problem-free storage and transport.

Advantec users benefit from a wide variety of system accessories.

'Loosening up' what was originally intended as a programme of smooth wall panels, led to **Advantec Shop**, the multifunctional system for presentation islands, information and sales terminals, shop-in-shop units and exhibition stands.

Der Einsatz von hochwertigen **Lamellenwänden** zur Aufnahme von Warenträgern (mit einer Belastung von max. 60 kg/Träger) verwandelt den Advantec Aufbau in eine attraktive Verkaufslandschaft.

Ein besonders cleveres Zusatzbauteil hierbei ist das **Advantec Kreativprofil**, das neben dem reibungslosen Übergang zu den Advantec Standardwandelementen auch die Lücke zum R8 System schließt. Damit erschließen sich eine Vielzahl weiterer Gestaltungsvarianten.

With our range of high-quality **slat walls** for holding goods carriers (with a maximum load-bearing capacity of up to 60 kgs) you can create an attractive sales landscape.

A very clever accessory component is the **Advantec Creative Profile**, which not only ensures a smooth transition between Advantec standard walls and the R8 System. This allows a considerable expansion of the design scope.

Projekt:

Messestand EuroShop '99 in Düsseldorf.
Gekrümmte Wandflächen. Gesamthöhe 5 m.
Gesamtlänge 15 m.



Einfach, funktionell, günstig

Die Grenzräume Lichtechnik offen, kreativ

Kreative Lösungen mit Profil

Architektur der Zukunft

Advantec

R8 System

4D System

Project:

Trade fair stand EuroShop '99 in Düsseldorf.
Curved wall area. Total height 5 m. Total length 15 m.

Raum...



- **Advantec**

- Schnell.
- Leicht.
- Einfach.



Creaworld Exhibition AG, Bellach/CH

...erlebnisse



Keller Design, Simmozheim

Room to...
... move

Advantec

- Fast.
- Light weight.
- Simple.

Advantec

Vielseitig.


Flexibel.

Wandelbar.




Loth & Partner, Düsseldorf

Ver...





... WAND ...

... Jungen



Stankovic Werbeagentur, Heidelberg

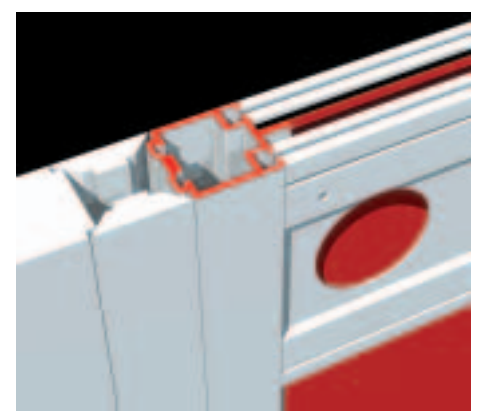
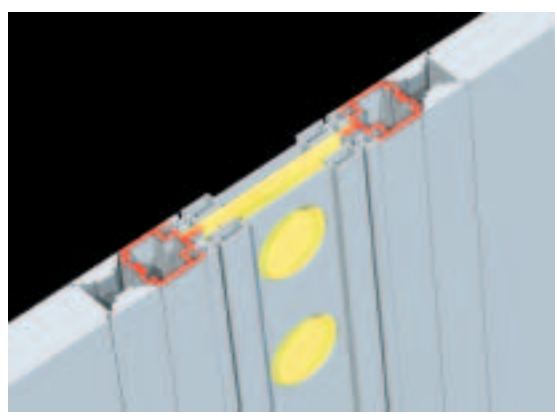
Kreativprofil - Creative Profile



Trans...
...form...
...ations

Advantec

Variable.
Compatible.
Flexible.





Advantec

- Aufbauzeit pro lfm. Standard-Wandelement weniger als 1 Minute!
Geradlinig bis zu 7 m Länge baubar.
 - Gewicht Standard-Wandelement 2,5 m x 1 m, 5 cm dick, nur 18 kg!
 - Geringe Anzahl Bauteile. Konstruktions- und Planungsprinzip für jedermann leicht verständlich.
 - Einzelne Wandelemente problemlos aus dem Verbund entnehmbar.
 - Integrierter Kabelkanal waagrecht und senkrecht.
 - Ausbauprogramm Advantec Shop.
 - Kreativprofil zum Anschluß von Zargenprofilen aus dem R8 System Programm am Advantec Wandelement.
-
- Fast assembly; less than 1 minute per running metre! Single layer walls can be built up to 7 m in length!
 - Light weight; standard wall element 2.5 m x 1m, 5 cm thick, only 18 kgs.
 - A minimum number of system components, simple assembly and a design method – understood by everyone.
 - Individual wall elements can be removed from a completed structure without dismantling the remaining structure.
 - Integrated cable management (vertical and horizontal).
 - Advantec Shop multifunctional programme.
 - Creative profile, to connect frame profiles from the R8 System programme to the Advantec wall element.

